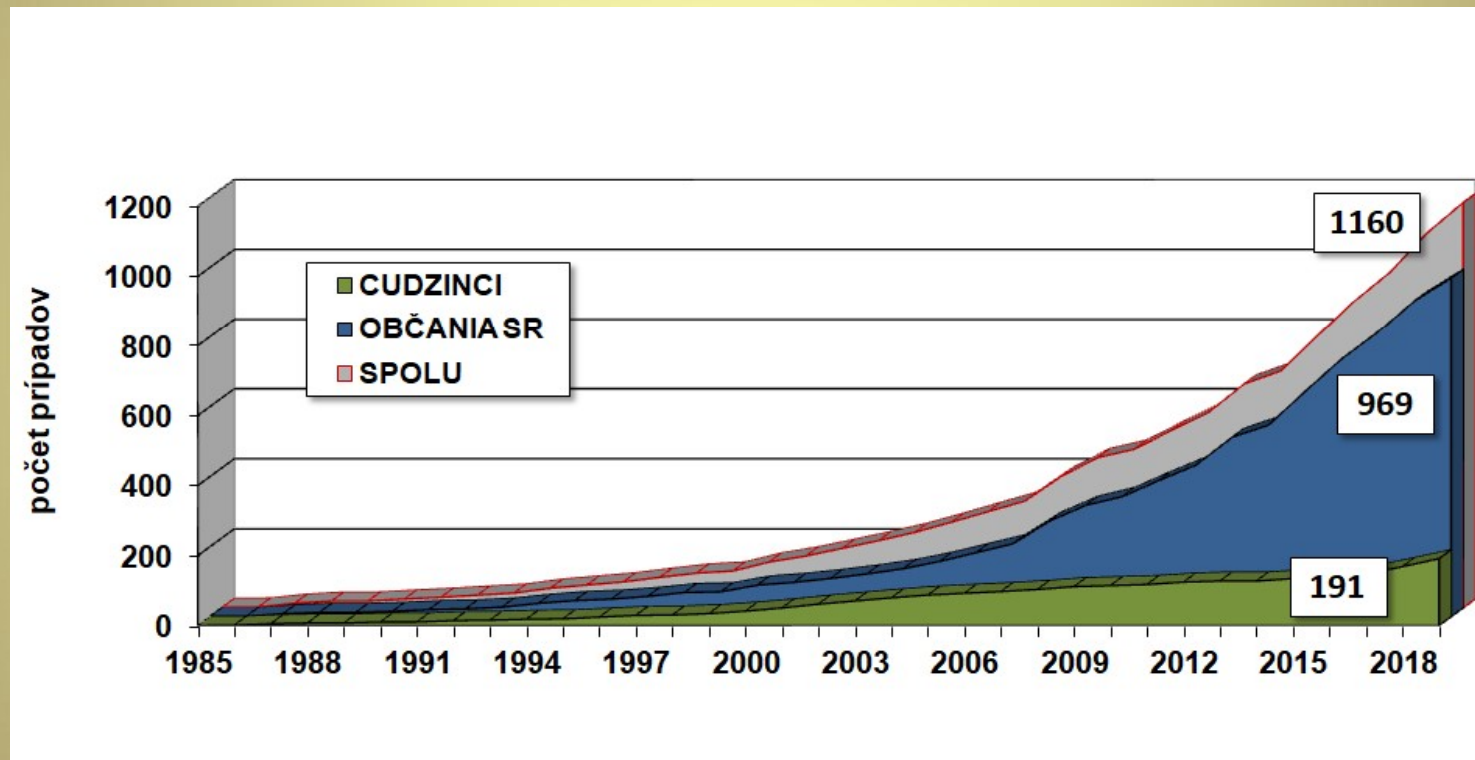
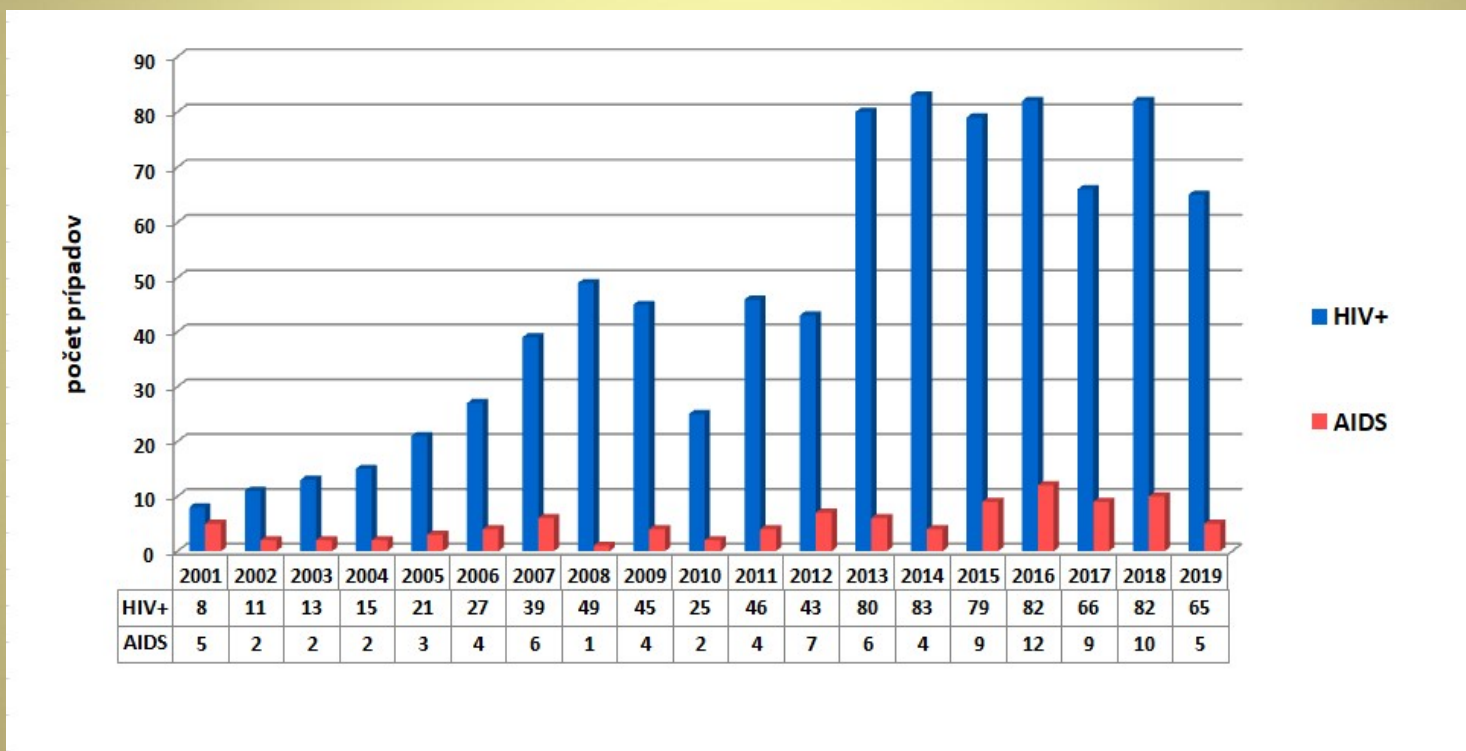


Kumulatívny počet prípadov HIV u občanov SR a cudzincov k 31.10.2019



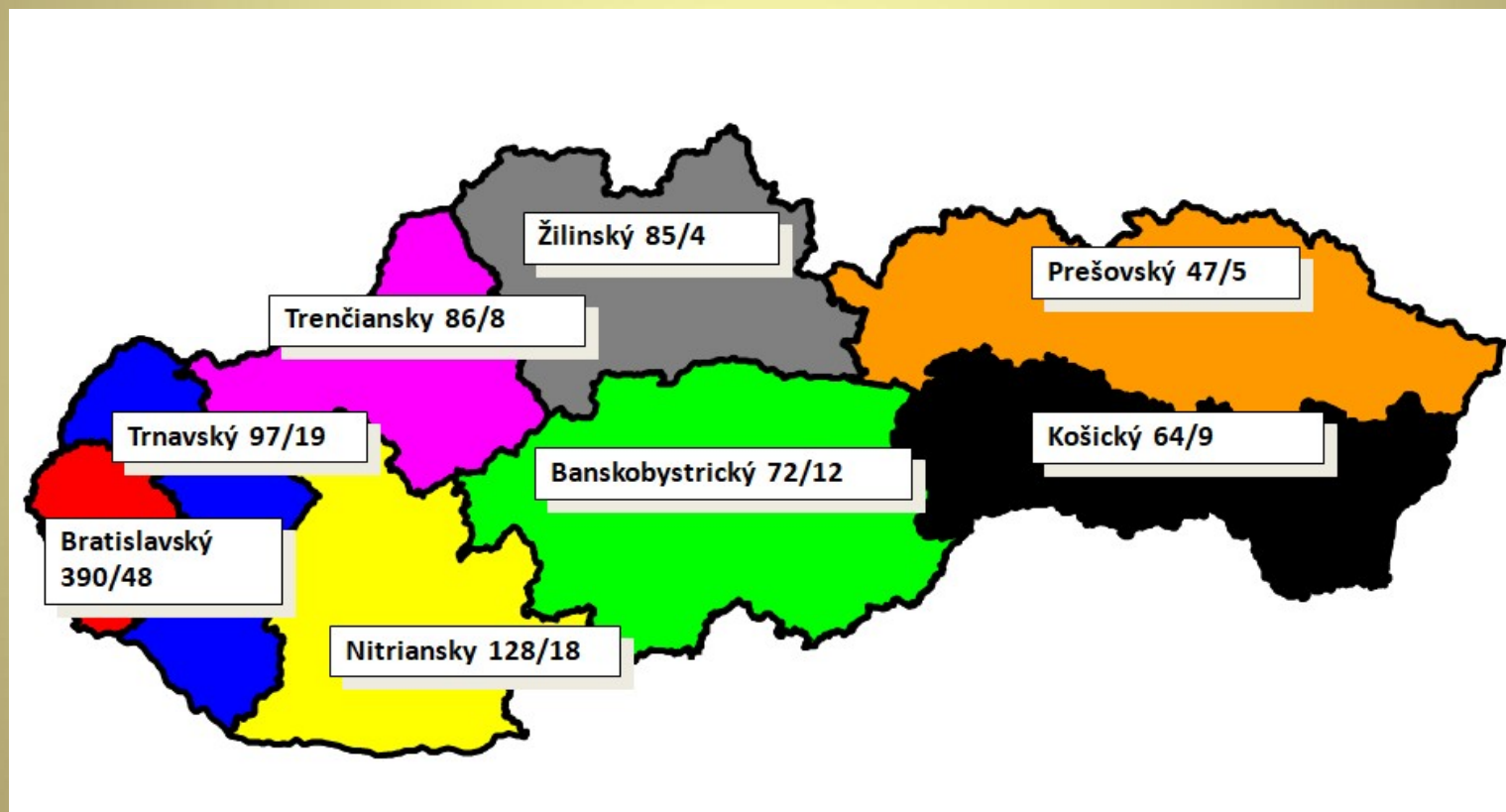
Výskyt prípadov HIV a AIDS od roku 2001 do 31.10.2019

(len občania SR a cudzinci s trvalým pobytom)



Kumulatívny počet prípadov HIV/AIDS v krajoch SR k 31.10.2019

(občania SR a cudzinci s trvalým pobytom)



Prípady HIV infekcie registrované v jednotlivých krajoch od roku 2009 do 31.10.2019

(len občania SR a cudzinci s trvalým pobytom)

Kraj	2009	2010	2011	2012	2013	2014	2015	2016	2017	2018	2019
Banskobystrický	1	2	6	2	4	4	5	5	7	10	3
Bratislavský	17	11	17	16	37	30	30	23	21	31	26
Košický	5	2	1	2	4	4	2	3	5	3	2
Nitriansky	3	2	9	6	13	11	13	18	11	14	8
Prešovský	4	0	2	1	5	7	5	3	2	7	4
Trenčiansky	7	2	2	7	5	7	9	9	3	4	8
Trnavský	4	4	4	4	6	13	11	12	6	8	7
Žilinský	4	2	5	5	6	7	4	9	11	5	7
Spolu SR	45	25	46	43	80	83	79	82	66	82	65

Rozdelenie prípadov HIV infekcie podľa spôsobu prenosu

Kumulatívne údaje od roku 1985 do 31.10.2019

(len občania SR a cudzinci s trvalým pobytom)

